

附件

平顶山市中小学生视力监测信息报送说明

一、上报说明

（一）系统访问地址

www.qshnhealth.com

（二）账号及密码

系统用户仍使用 2023 年数据报送的用户名密码登录

二、工作要求和采集范围

根据《教育部办公厅关于做好中小学生定期视力监测主要信息报送工作的通知》（教体艺厅函〔2021〕26号）要求，从2021年秋季学期开始，全国中小学校每年需在春季、秋季学期开展视力监测并上报，采集范围包括全国普通小学、普通初中、普通高中和中等职业学校。

三、视力表和验光仪要求

根据国家卫生健康委 2021 年 10 月发布的《儿童青少年近视防控适宜技术指南》（更新版）规定，视力检查应采用 GB11533-2011 标准对数视力表，屈光检查采用的电脑验光仪应符合《ISO10342-2010 眼科仪器：验光仪》规定。

四、采集指标

1. 右/左裸眼视力：采用五分记录法，保留一位小数，录入

范围为 3.0—5.3 之间，如裸眼视力低于 3.0 以“9”代替。

2. 右/左眼屈光：球镜、柱镜、轴位均为要求上报的数据项目，需使用专业电脑验光仪进行检测，根据检测结果进行视力结果录入，球镜、柱镜保留 2 位小数，轴位为整数。球镜（S）数据范围为-20.00D 至 + 20.00D，柱镜（C）数据范围为-20.00D 至 + 20.00D，轴位（A）数据范围为 0° —180° ，轴位为整数。

数据录入示例：

个人信息	右眼裸眼视力	左眼裸眼视力	右眼球镜S	右眼柱镜C	右眼轴位A	左眼球镜S	左眼柱镜C	左眼轴位A	是否为角膜塑形镜（OK镜）佩戴者
张某某	5.0	4.9	0	0	0	0	-0.25	8	是/否
李某某	4.5	4.6	-1.25	-0.25	5	-1.00	-0.25	5	是/否
黄某某	4.1	4.2	-3.75	-1.0	17	-4.00	-0.75	180	是/否
赵某某	4.5	4.9	+3.00	-0.25	175	-0.50	0	0	是/否
王某某	4.6	4.4	+3.75	-4.5	7	+4.50	-5.50	176	是/否

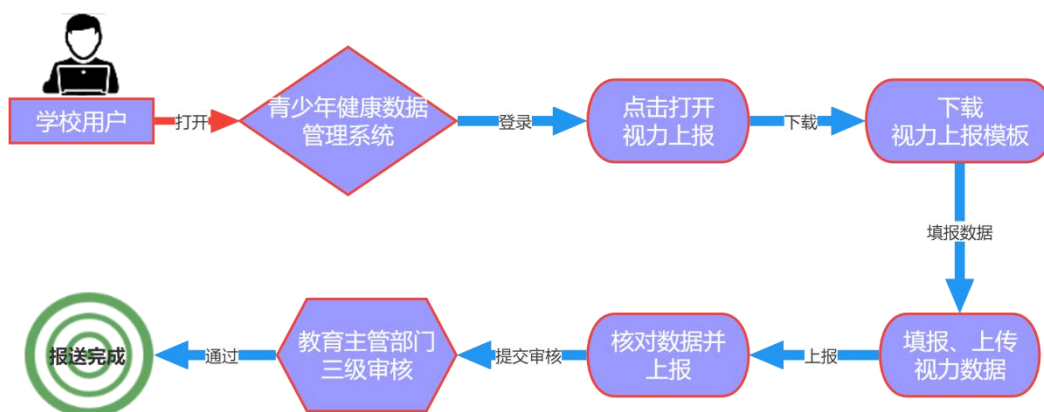
注：“电脑验光”中，“球镜”为近视或远视度数，负值为近视，正值为远视；

“柱镜”为散光度数；轴位为散光的方向，有散光度数才会有散光轴位。

3. 数据采集和录入顺序为：右眼裸眼视力、左眼裸眼视力、右眼屈光度（球镜、柱镜、轴位）、左眼屈光度（球镜、柱镜、轴位）。

4. 角膜塑形镜（OK 镜）佩戴者，在录入数据同时，应予以标注。

五、流程指引



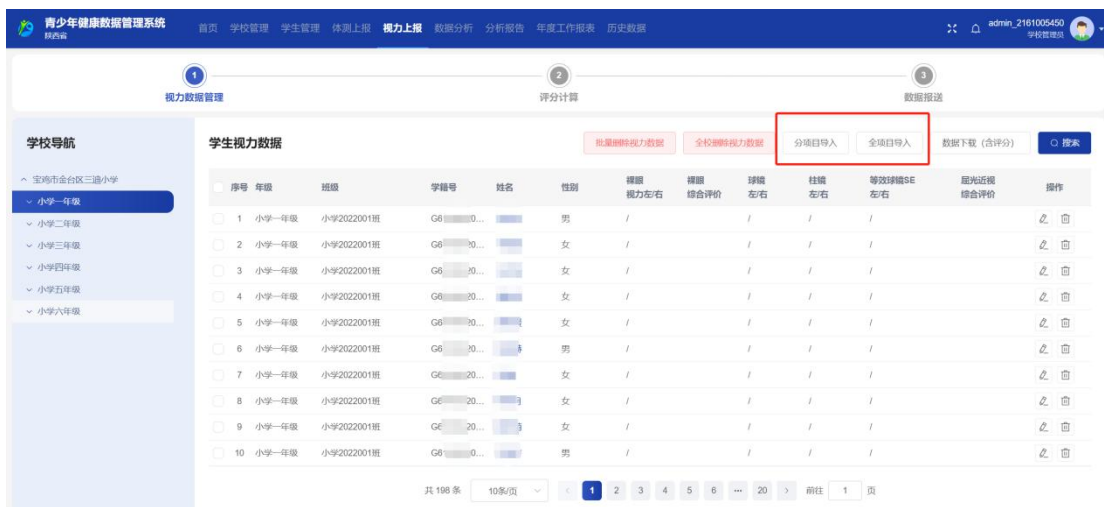
六、系统登录

中小学校使用青少年健康数据管理系统的用户名、密码进行登录。



七、视力监测数据录入及上报

1. 登录系统后，点击顶部导航栏中的【视力上报】→【下载模板/导出】导出需要填报的视力数据模板，将模板内的视力指标数据填写完成后，选择【导入】完成数据回传，如下图：



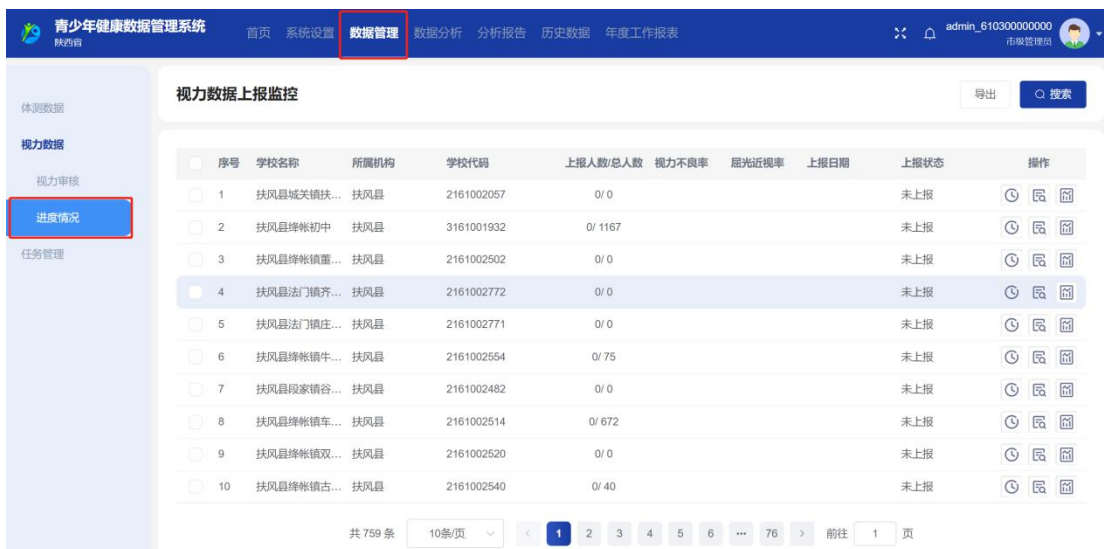
A	B	C	D	E	F	G	H	I	J	K	L	M	N	O	P	Q	R	S
年级编号	班级编号	班级名称	学籍号	民族代码	姓名	性别	出生日期	家庭住址	左眼裸眼视力	右眼裸眼视力	左眼屈光球镜S	右眼屈光球镜S	左眼屈光柱镜C	右眼屈光柱镜C	左眼屈光轴位A	右眼屈光轴位A	是否为角膜塑形镜(OK镜)	备注
11	2022001	小学2022001班	G610302	1	学生1	1	2016-04-06	陕西省宝鸡										
11	2022001	小学2022001班	G610324	1	学生2	2	2015-11-23	光明小区7										
11	2022001	小学2022001班	G610303	1	学生3	2	2016-03-24	宝鸡市金台										
11	2022001	小学2022001班	G610323	1	学生4	2	2016-04-30	陕西省宝鸡										
11	2022001	小学2022001班	G610304	1	学生5	2	2016-05-06	金台区宝蜀										
11	2022001	小学2022001班	G610322	1	学生6	1	2015-11-06	三迪金城										
11	2022001	小学2022001班	G610303	1	学生7	2	2016-03-13	三迪世纪										
11	2022001	小学2022001班	G630123	1	学生8	2	2016-08-07	宝镜路8号										
11	2022001	小学2022001班	G610324	1	学生9	2	2015-09-24	金台区陈仓										
11	2022001	小学2022001班	G610322	1	学生10	1	2016-07-06	金台区宝蜀										
11	2022001	小学2022001班	G610304	1	学生11	1	2016-05-02	宝镜路8号										
11	2022001	小学2022001班	G610424	1	学生12	2	2015-11-17	金台区宝蜀										
11	2022001	小学2022001班	G610329	1	学生13	2	2016-04-12	宝鸡市金台										
11	2022001	小学2022001班	G610303	1	学生14	2	2016-03-11	宝鸡市三迪										
11	2022001	小学2022001班	G610322	1	学生15	2	2015-09-16	陕西省宝鸡										
11	2022001	小学2022001班	G610303	1	学生16	1	2016-04-03	宝鸡市金台										
11	2022001	小学2022001班	G610302	1	学生17	1	2016-02-04	三迪加州										
11	2022001	小学2022001班	G610304	1	学生18	1	2016-07-14	金台区三迪										
11	2022001	小学2022001班	G610303	1	学生19	1	2015-08-24	金台区盛世										
11	2022001	小学2022001班	G610330	1	学生20	2	2015-09-01	金台区宝蜀										
11	2022001	小学2022001班	G610323	1	学生21	2	2016-08-14	宝鸡市金台										

2. 数据上传完成后即可开始数据上报，点击【数据报送】，学校即可将视力监测采集数据上报至上级教育行政部门，通过数据上报流转日志，可查看目前数据审核状态，如下图：



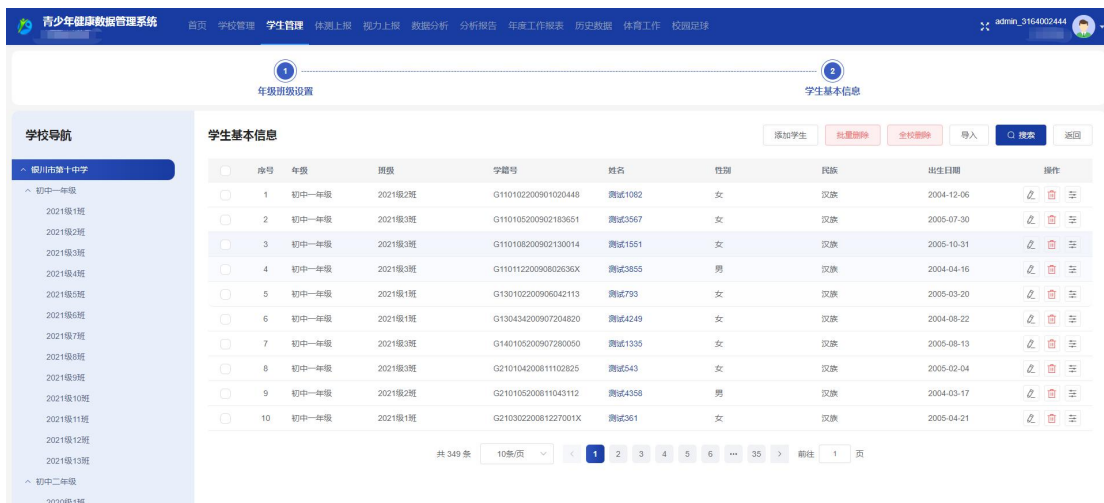
八、教育行政部门审核

教育行政部门使用青少年健康数据管理系统的用户名、密码进行登录，登录系统后，点击顶部导航栏中的【数据管理】—左侧二级菜单【进度情况】，进行数据管理审核，过程中可查看学校填报原始数据，统计数据等。如数据有问题，通知学校撤回，重新报送。如数据无问题，审核通过。



九、其他说明

1. 学生基本信息（姓名、性别、学籍号等）与学生体质健康学生基本信息一致，如需增加，需要在【学生管理】中进行维护，如图所示，点击学生管理，通过【学生管理】和【模板导入】【修改】两个模块完成学生基本信息修改、调整。



2. 视力监测学生上报人数，无需与体质健康系统保持一致，根据学校实际测试人数进行上报。

3. 视力数据上报后，需省、市、县（市、区）三级审核，数据审核与体质健康测试数据分开审核。

4. 学生视力监测基本信息与学生体质健康测试基本信息一致，在视力上报模块内无法修改学生基本信息。